



Multicrete®



FICHA TÉCNICA

Murete sencillo con caja de conexiones para servicio monofásico tipo II con carga de hasta 5kW en baja tensión red subterránea tipo 1h.

CONCRETO: $f'c=250 \text{ kg/cm}^2$

REFUERZO: Malla electrosoldada 10X10-6/6, armex 15-20-4 y Varilla corrugada de 3/8" Ø grado 42

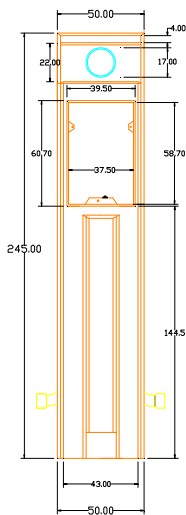
Tapa de concreto polimérico $f'c=500 \text{ kg/cm}^2$.

DESCRIPCION.

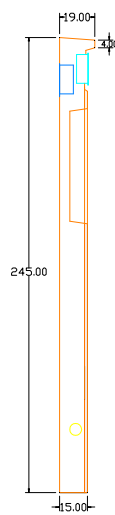
Murete sencillo con caja de conexiones de concreto hidráulico de $f'c= 250 \text{ kg/cm}^2$ de 50 cm X 15 cm X 245 cm Fabricado según especificación CFE EMTBTH1A.

USOS.


Murete para servicios monofásicos tipo II con carga de hasta 5kW en baja tensión red subterránea.



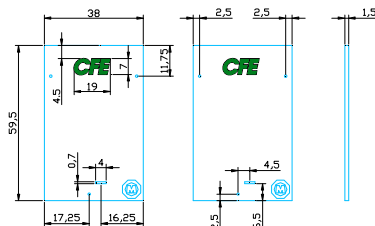
VISTA FRONTAL



VISTA LATERAL



ISOMETRICO



TAPA DE MATERIAL POLIMERICO

NOMBRE: Murete sencillo con caja de conexiones para Servicios monofasico con carga hasta 5kW en b.t. red subterránea. Tipo 1h.		ESPECIFICACION O NORMA:	
		ESCALA: S/E	CFE-EM-BTH1A
		ACOTACIONES: EN cm.	
PESO APROX.: 300 kg		EDICION: 2010	